Người viết
Võ Minh Chiến
Kinh tế - Thị trường

Đồ thị 1. Chỉ số RSI và IIP tháng 08/2022

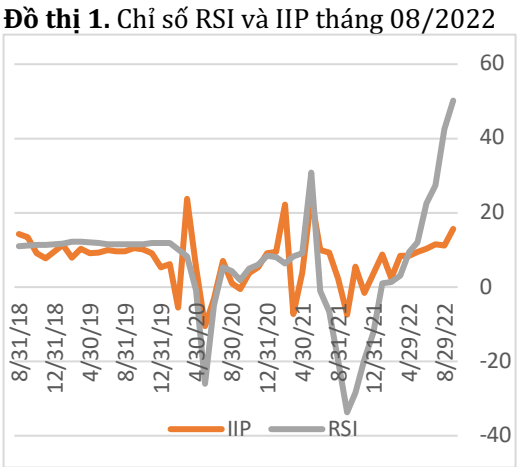

Đồ thị 2. Chỉ số CPI so với cùng kỳ năm trước

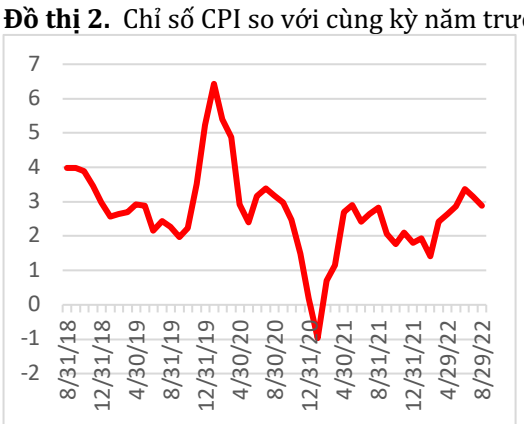

Đồ thị 3. Kim ngạch xuất khẩu

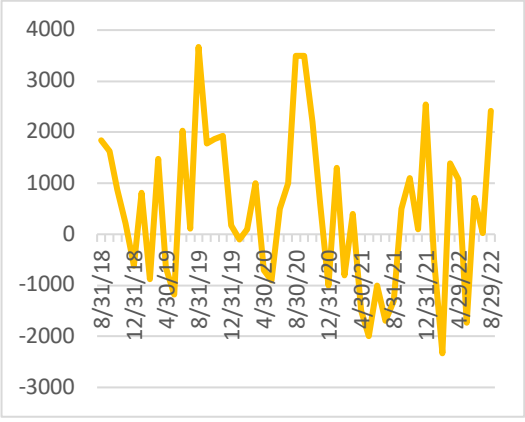

Đồ thị 4. Vốn đầu tư trực tiếp nước ngoài thực hiện 08 tháng các năm 2018-2022

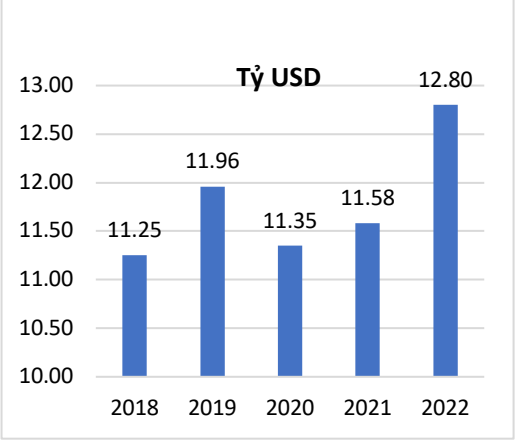

Chúng tôi trên Discord
https://discord.gg/nDSTQAg5VP

TÌNH HÌNH KINH TẾ THÁNG 08/2022 VÀ 08 THÁNG ĐẦU NĂM 2022

- **Chỉ số sản xuất công nghiệp (IIP)** tháng 08/2022 tăng 2.9% so với tháng trước (mom) và tăng 15.6% so với cùng kỳ năm trước, trong đó ngành chế biến, chế tạo tăng 16.2%, đóng góp 8.1 điểm phần trăm vào mức tăng chung.

- **Chỉ số giá tiêu dùng (CPI)** tháng 08/2022 tăng nhẹ 0.005% so với tháng trước và tăng 2.89% so với cùng kỳ năm trước. Yếu tố chủ yếu làm giảm đà tăng của CPI tháng 08 đó là nhóm giao thông, chỉ số giá nhóm này tháng 08/2022 giảm 5.51% so với tháng trước và làm CPI chung giảm 0.53 điểm phần trăm.

- **Tổng mức bán lẻ hàng hoá và doanh thu dịch vụ tiêu dùng (RSI) tháng 08/2022** tăng 0.6% so với tháng trước và tăng 50.2% so với cùng kỳ năm trước.

- **Kim ngạch xuất khẩu hàng hoá** tháng 08/2022 đạt 33.38 tỷ USD, tăng 9.1% so với tháng trước và tăng 22.1% so với cùng kỳ năm trước, trong khi đó kim ngạch nhập khẩu tháng 08/2022 đạt 30.96 tỷ USD. Trong tháng 08/2022, xuất siêu 2.42 tỷ USD, tính chung 08 tháng đầu năm, cán cân thương mại hàng hóa ước tính xuất siêu 3.96 tỷ USD, tăng 13.6% so với cùng kỳ năm trước.

- **Vốn đầu tư thực hiện từ nguồn ngân sách Nhà nước** trong tháng 08 ước đạt 48.3 nghìn tỷ đồng, tăng 51.4% so với cùng kỳ năm trước. Tính chung 08 tháng 2022, vốn đầu tư thực hiện từ nguồn ngân sách Nhà nước ước đạt 285.4 nghìn tỷ đồng, bằng 51% kế hoạch năm và tăng 16.9% so với cùng kỳ năm trước

- **Vốn đầu tư trực tiếp nước ngoài** thực hiện tại Việt nam 08 tháng đầu năm 2022 ước tính đạt 12.8 tỷ USD, tăng 10.5% so với cùng kỳ năm trước, đây là số vốn đầu tư trực tiếp nước ngoài thực hiện cao nhất của 8 tháng trong vòng 05 năm qua

NHẬN XÉT CHUNG

- Sức mua của người tiêu dùng tiếp tục đà tăng mạnh mẽ thể hiện qua tốc độ tăng RSI cao nhất từng được ghi nhận. Tuy nhiên, cần lưu ý rằng, mức tăng trưởng này dựa trên mức nền thấp trong cùng kỳ năm trước (RSI giảm 33.7% cùng kỳ năm trước). Nếu so sánh với tháng trước thì RSI đang có dấu hiệu chững lại, khi chỉ tăng 0.6% mom (RSI tháng 07/2022 tăng 2.4% mom).
- Mặc dù IIP vẫn tăng trưởng đều với tốc độ nhanh nhất trong vòng 1 năm qua nhưng vẫn cách khá xa với tốc độ tăng RSI, nhưng lạm phát lại có dấu hiệu tăng chậm lại, nguyên nhân chủ yếu là do giá dầu thô dao động dưới 100 USD/thùng trong suốt một tháng qua
- Điểm sáng trong điều hành chính sách tiền tệ của NHNN không chỉ là việc đón đầu lạm phát mà còn giúp thặng dư thương mại tháng 08 duy trì ở mức cao bằng việc duy trì tỉ giá ổn định trong thời gian qua
- Điểm sáng tiếp theo đó chính là vốn đầu tư trục tiếp nước ngoài, thể hiện Việt Nam là điểm đến đáng tin cậy của các tập đoàn đa quốc gia khi thực hiện chiến lược đa dạng hoá chuỗi cung ứng, sản xuất của mình. Trước đây, xu hướng chủ yếu chỉ là dịch chuyển đơn hàng, tuy nhiên, các tập đoàn đa quốc gia đã mở rộng, đầu tư thêm nhà máy tại Việt Nam để sản xuất những sản phẩm cao cấp, có giá trị cao.

TUYÊN BỐ TRÁCH NHIỆM

Báo cáo này cung cấp bình luận thể hiện quan điểm riêng của Bộ phận Kinh tế - Thị trường thuộc CTCP QMV. Các thông tin và số liệu nêu trong báo cáo này là do nhà phân tích tự thu thập và xử lý. QMV chỉ kiểm tra tính hợp lý của các lập luận nêu trong báo cáo mà không kiểm tra nguồn tin. Người đọc báo cáo tự quyết định và tự chịu trách nhiệm liên quan tới quyết định của mình dựa trên báo cáo này. Quyền sở hữu báo cáo thuộc về QMV.

QMV bao gồm "Dự án Đầu tư theo nhóm" theo cách tiếp cận thịnh hành tại Vương quốc Anh và "Học viện QMV" cung cấp chương trình thay đổi tư duy đầu tư dựa trên dịch vụ "3 trong 1": đào tạo, trợ lý và công nghệ tài chính. Website: www.qmvgroup.vn