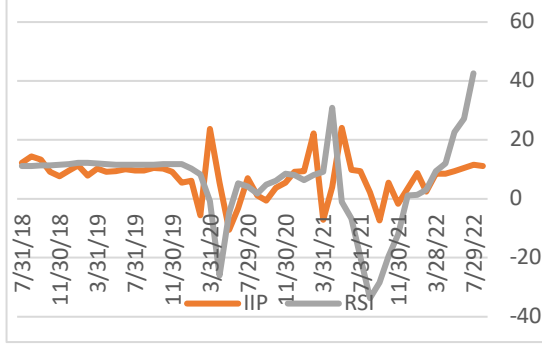
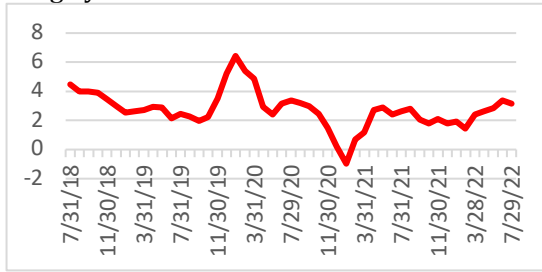


Người viết  
**Võ Minh Chiến**  
Kinh tế - Thị trường

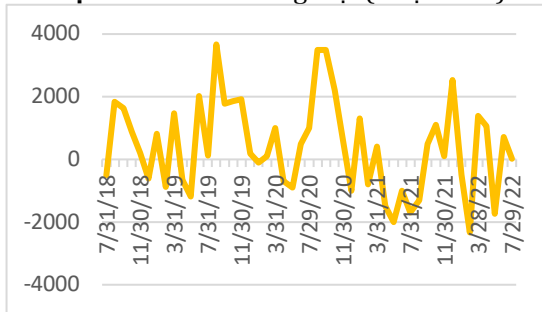
**Đồ thị 1.** Chỉ số RSI và IIP tháng 07/2022



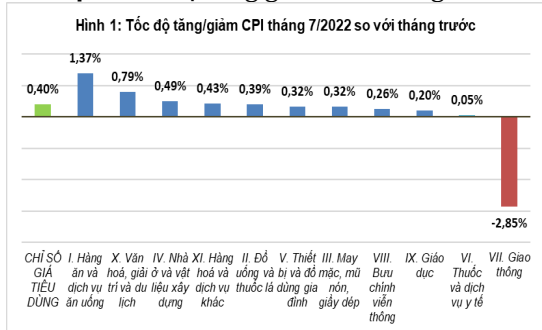
**Đồ thị 2.** Chỉ số CPI tháng 07/2022 so với cùng kỳ năm trước



**Đồ thị 3.** Cán cân thương mại ( triệu USD)



**Đồ thị 4.** Tốc độ tăng giảm CPI tháng 07



**TÌNH HÌNH KINH TẾ THÁNG 07/2022 VÀ 07 THÁNG ĐẦU NĂM 2022**

- Chỉ số sản xuất công nghiệp (IIP) tháng 07 tăng 11.2% so với cùng kỳ năm trước, trong đó ngành chế biến, chế tạo tăng 12.8%- cao hơn mức tăng 9.6% của tháng trước. Tính chung 07 tháng năm 2022, IIP ước tăng 8.8% so với cùng kỳ năm trước
- Chỉ số giá tiêu dùng (CPI) tháng 07/2022 tăng 0.4% so với tháng trước và tăng 3.14% so với cùng kỳ năm trước. Bình quân 7 tháng năm 2022, CPI tăng 2.54% so với cùng kỳ năm trước.
- Tổng mức bán lẻ hàng hoá và doanh thu dịch vụ tiêu dùng (RSI) tháng 07/2022 tăng 1.4% so với tháng trước và tăng 42.6% so với cùng kỳ năm trước, đây là mức tăng lớn nhất từng được ghi nhận trong 10 năm qua
- Kim ngạch xuất khẩu hàng hoá tháng 07/2022 đạt 30.32 tỷ USD tăng 8.9% so với cùng kỳ năm trước, trong khi đó kim ngạch nhập khẩu tháng 07/2022 đạt 30.3 tỷ USD. Trong tháng 07/2022, xuất siêu hàng hoá 21 triệu USD.
- Vốn đầu tư trực tiếp nước ngoài thực hiện tại Việt Nam 07 tháng năm 2022 ước tính đạt 11.57 tỷ USD, tăng 10.2% so với cùng kỳ năm trước. Đây là số vốn đầu tư trực tiếp nước ngoài thực hiện cao nhất của 07 năm qua
- Trong tháng 07/2022, số doanh nghiệp thành lập mới đạt 13,2 nghìn doanh nghiệp, giảm 0.7% so với tháng trước và tăng 50.7% so với cùng kỳ năm trước.

**NHẬN XÉT CHUNG**

- Nền kinh tế chung vẫn trên đà phục hồi tốt, thể hiện qua hầu hết các chỉ số kinh tế đều tăng với tốc độ nhanh và quy mô vượt mức trước khi đại dịch xảy ra. Tuy nhiên, cần lưu ý rằng hầu hết các chỉ số đều được so sánh với cùng kỳ năm trước- là thời điểm dịch bệnh căng thẳng nhất, hàm ý chúng ta đang so sánh với mức nền thấp của năm trước.
- Chỉ số giá tiêu dùng (CPI) tháng 07 so với cùng kỳ năm trước vẫn tiếp tục xu hướng tăng lên ( đồ thị 2), cao hơn mức trung bình của 03 năm gần nhất (2.61%). Mức tăng bình quân CPI trong 7 tháng ( 2.54%) cho thấy chúng ta còn dư địa để đạt mục tiêu lạm phát trong năm nay.
- Xuất nhập khẩu vẫn là trụ cột tăng trưởng của nền kinh tế trong tháng 07, tuy nhiên, xuất siêu giảm khá mạnh so với tháng trước và mức thặng dư trung bình trong 03 năm qua ( 481 triệu USD)
- Có thể nhận thấy, cả RSI và IIP ( đồ thị 1) đại diện bên cầu và bên cung đều đã tăng vượt và bằng tốc độ tăng trước khi đại dịch xảy ra. Tuy nhiên, phía cầu (RSI) đang tăng với độ dốc lớn hơn nhiều, vượt xa đường IIP cho thấy khả năng áp lực lạm phát trong các tháng cuối năm sẽ tăng nhiều hơn.

**TUYÊN BỐ TRÁCH NHIỆM**

Báo cáo này cung cấp bình luận thể hiện quan điểm riêng của Bộ phận Kinh tế - Thị trường thuộc CTCP QMV. Các thông tin và số liệu nêu trong báo cáo này là do nhà phân tích tự thu thập và xử lý. QMV chỉ kiểm tra tính hợp lý của các lập luận nêu trong báo cáo mà không kiểm tra nguồn tin. Người đọc báo cáo tự quyết định và tự chịu trách nhiệm liên quan tới quyết định của mình dựa trên báo cáo này. Quyền sở hữu báo cáo thuộc về QMV.

QMV bao gồm “Dự án Đầu tư theo nhóm” theo cách tiếp cận thịnh hành tại Vương quốc Anh và “Học viện QMV” cung cấp chương trình thay đổi tư duy đầu tư dựa trên dịch vụ “3 trong 1”: đào tạo, trợ lý và công nghệ tài chính. Website: [www.qmvgroup.vn](http://www.qmvgroup.vn)

Chúng tôi trên Discord

<https://discord.gg/nDSTQAg5VP>

